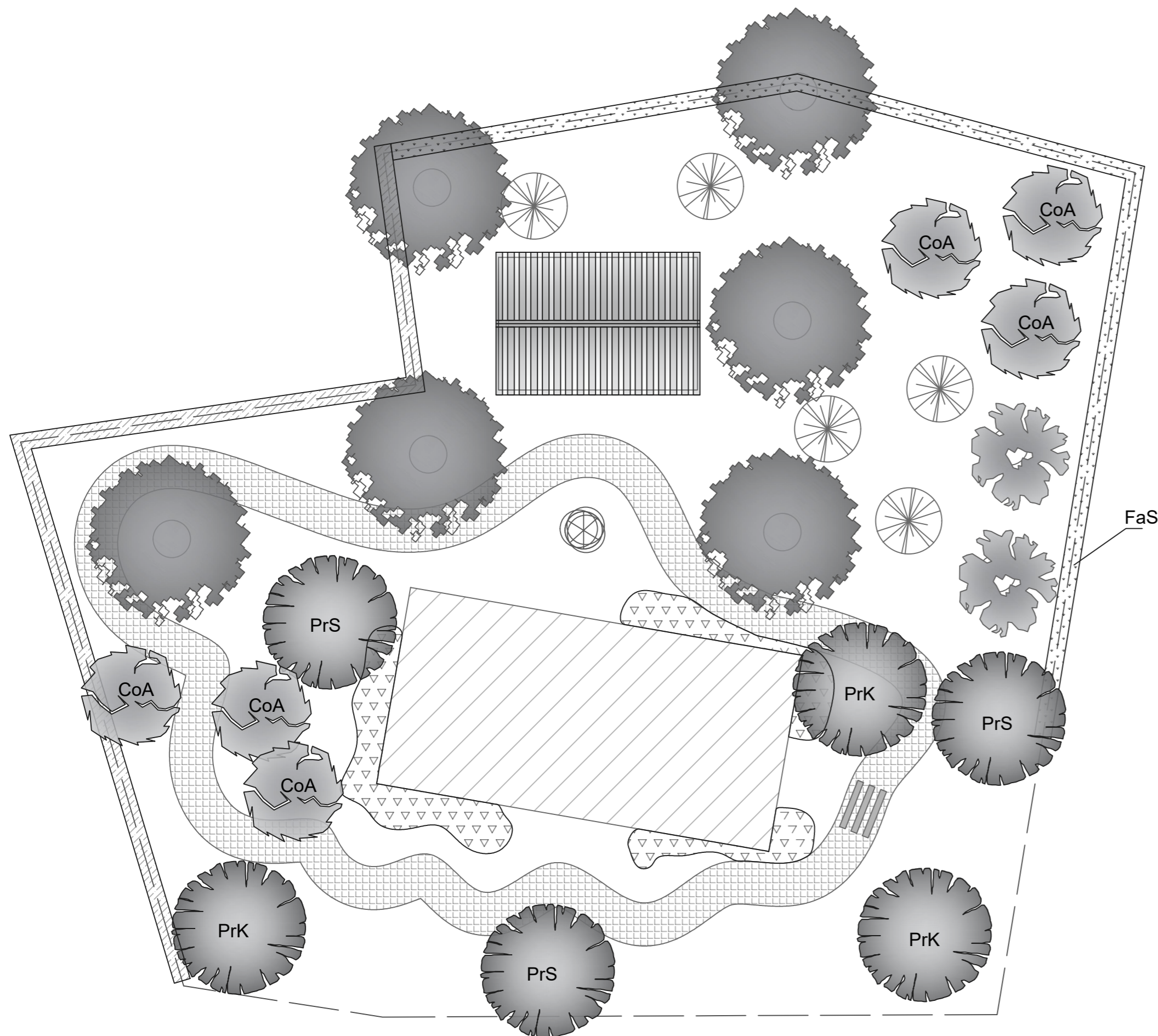
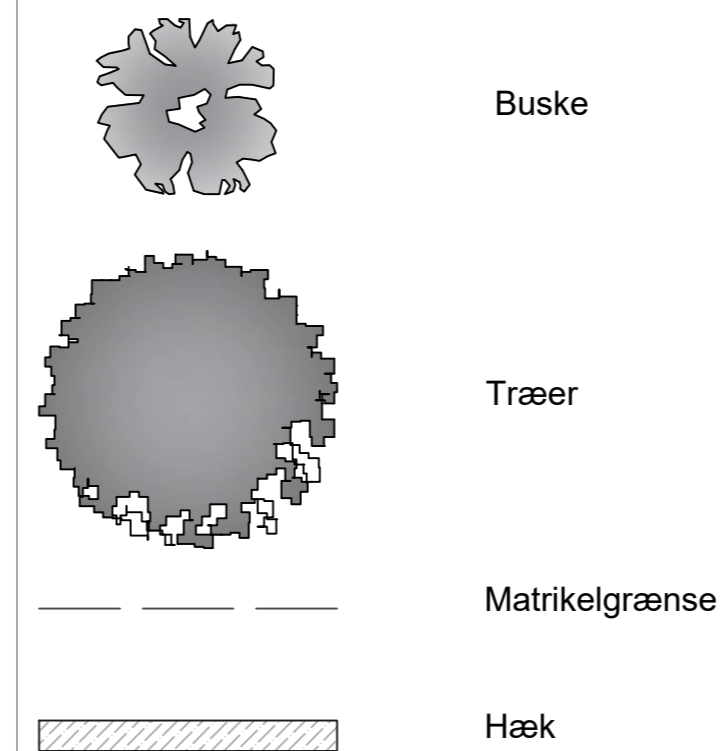


# Løsningsforslag 2

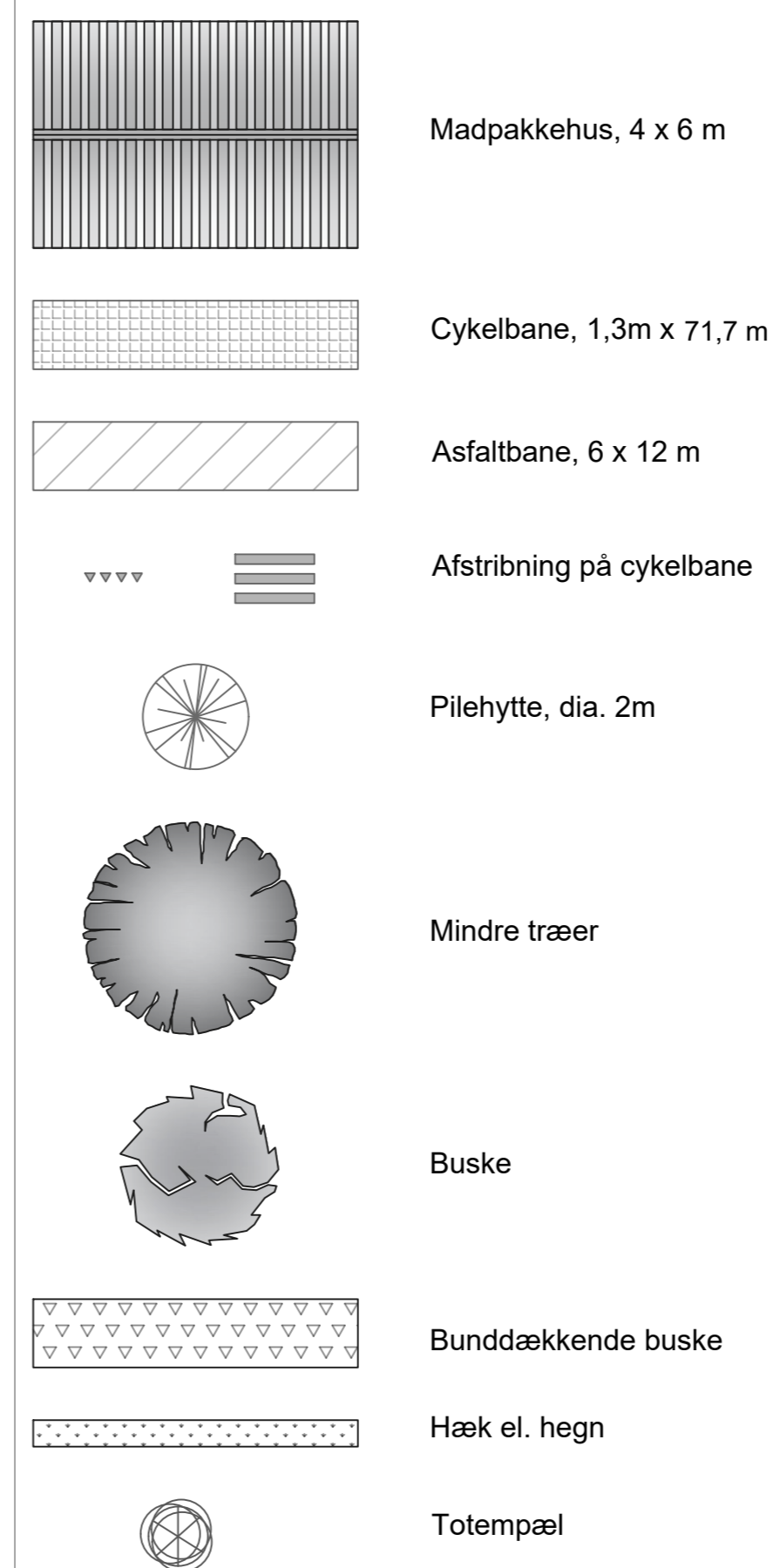


## Signaturforklaring

### Eksisterende elementer



### Nye elementer



## Planteliste

Mærke	Antal	Navn	Vid. Navn
PrK	3	Kirsebær	<i>Prunus 'Kelleriis 16'</i> Plantestørrelse: H 10-12 mTk
PrS	3	Kirsebær	<i>Prunus 'Stevnsbær'</i> Plantestørrelse: H 10-12 mTk
CoA	6	Hassel	<i>Corylus avellana 'Halleske Kæmpe'</i> Plantestørrelse: buske CO
FaS	120	Bøg	<i>Fagus sylvatica</i> Plantestørrelse: 80-120 hækkvalitet Planteanvisning: 3 stk. pr. lbm
Bunddæk. buske	6	Ribs	<i>Ribes rubrum 'Rondom'</i> Plantestørrelse: buske CO Planteanvisning: 1 stk. pr. m2
Bunddæk. buske	6	Ribs, hvid	<i>Ribes rubrum 'Hvid Hollandsk'</i> Plantestørrelse: buske CO Planteanvisning: 1 stk. pr. m2
Bunddæk. buske	6	Stikkelsbær	<i>Ribes rubrum 'Achilles'</i> Plantestørrelse: buske CO Planteanvisning: 1 stk. pr. m2
Bunddæk. buske	6	Solbær	<i>Ribes nigrum 'Ben Alder'</i> Plantestørrelse: buske CO Planteanvisning: 1 stk. pr. m2
Bunddæk. buske	126	Skovjordbær	<i>Fragaria vesca ssp. vesca</i> Plantestørrelse: A CO Planteanvisning: 6 stk. pr. m2

## Kommentarer

**Totempælen:**  
Birketræet, som totempælen laves af, topkappes i en højde af 5 meter. Inspiration til totempælen kunne være noget, som har en lokal betydning eller historie. Dette kunne eksempelvis være kirsebæret 'Løvskal' som vises ved at der på toppen udformes et kirsebær med motorsav.

**Hæk:**  
Raftehegn kan med fordel etableres langs de to nordlige skellinjer i stedet for bøgehæk.

Kirsebærvej, Løvskal

Idéskitse

1 : 125, A2

Løsning 2

13.01.2023

knue@viborg.dk