


Kom godt i gang med Nærboks




postnord

Quick Guide

nærboks
pakker tæt på dig

Sådan aktiverer du PostNord-app

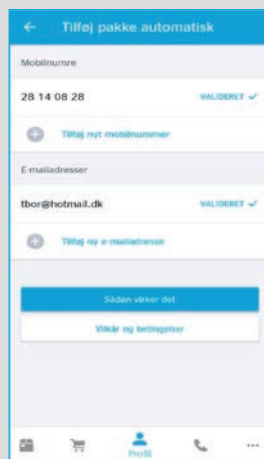
Registrér dit mobilnummer - herefter bliver dine pakker automatisk tilføjet



1 Klik på Profil



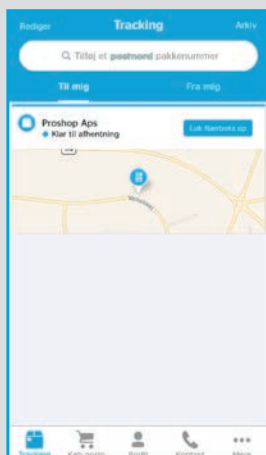
2 Vælg Tilføj pakke automatisk



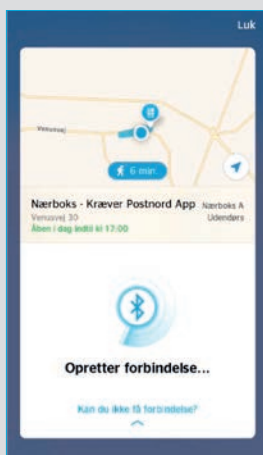
3 Indtast mobilnummer

Sådan henter du pakken i Nærbo

Aktivér Bluetooth og følg guiden på appen



1 Klik på Luk Nærboks op



2 Opret forbindelse



3 Åben lågen